

# Temat kompleksowy

## Wielkanoc



# DZIEŃ 1

## 1. OPOWIADANIE „GIPSOWE PISANKI” A. WIDZOWSKIEJ.

- WYSŁUCHAJ OPOWIADANIA I ODPOWIEDZ NA PYTANIA:

1. GDZIE RODZINA OLKA I ADY SPĘDZIŁA WIELKANOC?
2. CO SIĘ STAŁO DZIADKOWI? DLACZEGO?
3. JAKIE ZADANIA MIELI DO WYKONANIA PODCZAS PRZYGOTOWAŃ DO ŚWIĄT OLEK I ADA, RODZICE I DZIADKOWIE?
4. CZYM BABCIA OZDOBIŁA STÓŁ?
5. JAKIE RADY DAWAŁ DZIADEK?
6. CZY TATA I MAMA WYWIĄZALI SIĘ Z ZADAŃ?
7. CO WEDŁUG DZIADKA JEST NAJWAŻNIEJSZE?

*Zbliżały się święta wielkanocne. Rodzina Ady i Olka zwykle spędzała je razem z babcią i dziadkiem. Niestety, tydzień wcześniej dziadek zagapił się na przelatującego bociana i złamał prawą rękę.*

*– Ojej! Biedny dziadek. Nie będzie mógł malować z nami pisanek – stwierdziła smutno Ada.*

*– Nie martwcie się, wymyślimy dziadkowi jakieś zajęcie – odpowiedziała babcia, biegnąc po ścierkę, bo dziadek rozlał herbatę. Posługiwanie się lewą ręką nie wychodziło mu najlepiej.*

*Wszyscy zgodzili się, by spędzić Wielkanoc w domu babci i dziadka, a potem wspólnie ustalili plan przygotowań do świąt.*

*Ada i Olek mieli zrobić pisanki.*

*Mama miała czuwać nad całością i robić kilka rzeczy naraz, bo była wspaniałym organizatorem.*

*Tata miał wspomóc mamę w zakupach, sprzątaniu i przygotowaniu potraw. Jego specjalnością były pieczeń, sałatka jarzynowa i sernik. Tata był też specjalistą od mycia okien i robił to szybko i sprawnie, pogwizdując przy tym jak skowronek.*

*Zadaniem babci były dekoracje i przygotowanie świeżych kwiatów.*

*Dziadek... Dziadek miał za zadanie leżeć i odpoczywać, bo „musi się oszczędzać”. Tak stwierdziła babcia.*

*Wszyscy zabrali się do pracy. Dzieci z pomocą mamy ugotowały jajka na dwa sposoby: część w łupinach cebuli, część w wywarze z buraków. Cebulowe jaja miały kolor brązowy, a buraczane – różowy.*

*– Takie pisanki nazywają się kraszanki – wyjaśniła mama. – Możemy pokolorować je we wzorki cienkim białym pisakiem lub wydrapać na nich wzorki.*

*– Wtedy będą drapanki – dodała babcia.*

*– A czy wiecie, jak zabarwić jajka na kolory żółty, zielony lub czarny? – zapytał dziadek.*

*– Pomalować farbami plakatomymi – odpowiedział Olek.*

*– A gdybyście nie mieli farb?*

*– Hm, to nie wiemy...*

*– Kolor zielony uzyskamy z liści pokrzywy, a czarny z owoców czarnego bzu lub łupin orzecha włoskiego. Aha! Żółty – z suszonych kwiatów jaskrów polnych. Wystarczy dorzucić je do wody i ugotować w niej jajka.*



Babcia mrugnęła do wnuków i po chwili przyniosła im kwiaty narcyzów. Miała też przygotowaną, samodzielnie wyhodowaną rzeżuchę. Zrobiła z niej piękne dekoracje. Wyglądały jak małe łączki, a na nich siedziały żółte kurczaczki zrobione z papieru.

Z ogrodowej szklarni babcia przyniosła pachnące hiacynty w doniczkach i pęki białych tulipanów. Przygotowała też biały obrus. W wazonach stały kosmate bazie, nazywane przez Adę „szarymi kotkami”.

Kiedy okna lśniły już czystością, tata zabrał się do pieczenia sernika.

– A czy wiecie, że można upiec sernik z dodatkiem ziemniaków? – zapytał dziadek.

– Coś ty, dziadku! Przecież sernik robi się z sera, masła i jajek – zauważyła Ada.

– A nieprawda! Moja mama piekła pyszny sernik z dodatkiem kilku ugotowanych ziemniaków. Oczywiście twarogu było dwa razy więcej, ale te ziemniaki nadawały sernikowi puszystości. Wszystkie sąsiadki przychodziły do mamy po przepis.

– Oj, to muszę ci taki upiec, kochanie – powiedziała babcia.

– Sam ci upiekę taki sernik, ale bez gipsu – odparł dziadek.

– Sernik z gipsem byłby za twardy – roześmiał się tata. – Ale skoro zachwalasz ten przepis, to zaraz dodam do sernika jednego ziemniaka, bo akurat mam za dużo do sałatki.

Tymczasem mama ugotowała smakowity żurek i zrobiła ciasto na piaskową babę wielkanocną. Ada i Olek nie mogli się doczekać, kiedy pójdą poświęcić pokarmy. Z pomocą mamy pięknie przystroili koszyczek, w którym na białej serwetce leżały chleb, jaja, biała kiełbasa, ciasto oraz sól i pieprz. Całość ozdobili zielonymi gałązkami bukszpanu. W pierwszy dzień świąt cała rodzina usiadła przy świątecznym stole i podzieli się jajkiem, symbolem życia.

– Jutro poszukamy jajek schowanych w ogrodzie – przypomniała sobie Ada. – Zajączek zawsze przynosi dla nas czekoladowe jajka.

– To nie zajączek, tylko mama – odparł Olek, który nie wierzył w opowieści o zajączku przynoszącym prezenty. – To tylko zabawa.

– A czy wiecie, jak bawiono się dawniej na Wielkanoc? – ożywił się dziadek. – Ulubioną zabawą było uderzanie o siebie dwoma jajkami, a zwyciężał ten, którego jajko nie zostało rozbite.

– Ojej! To dopiero była jajecznicza! – zachichotała Ada.

– Dawniej chodzono po wsi z kogutem, który był symbolem urodzaju. Później prawdziwe ptaki zastąpiły kogutki gliniane lub drewniane.

– A śmigus-dyngus też był? – zapytał Olek.

– Był, ale nie mówiono dyngus, tylko wykup. Chłopcy chodzili po wsi i w zamian za śpiew domagali się zapłaty, czyli wykupu w postaci pisanek, słodyczy albo pieniędzy.

– Dziadku, jak ty dużo wiesz – zachwycił się Olek.

– Dziadek nam pomaga we wszystkim! – dodała Ada. – A przecież ma złamaną rękę.

– Może w nagrodę namalujemy dziadkowi pisanki na gipsie? – zaproponował Olek.

I tak też zrobili. Gips dziadka wyglądał naprawdę świątecznie.

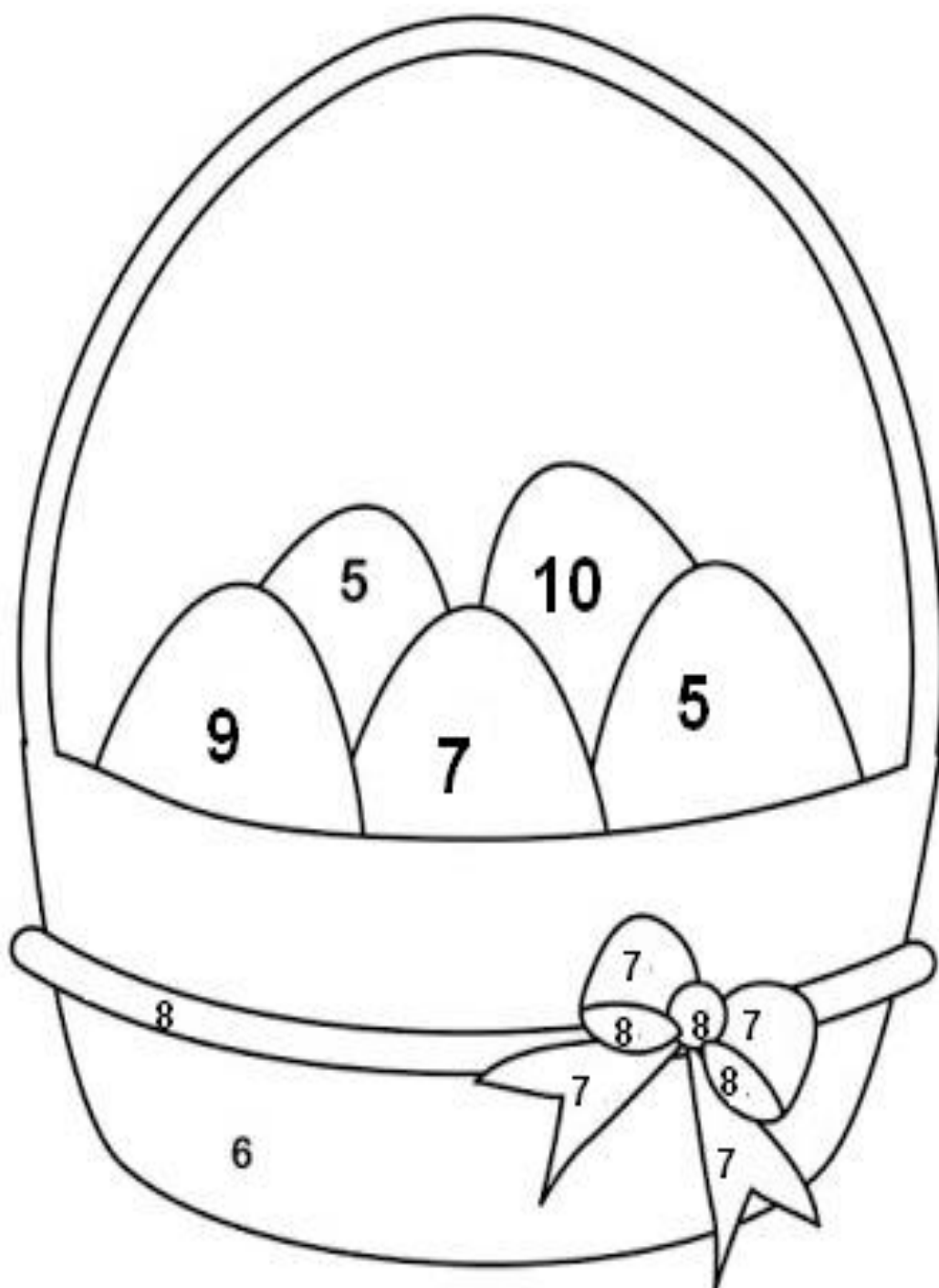
– Kochani – powiedział zadowolony dziadek. – Mam do was wielką prośbę. Sernik się piecze, babka piaskowa rośnie, a jajka są pokolorowane. Usiądźmy w ogrodzie, popatrzmy w niebo i pomyślmy o tym, co jest najważniejsze.

– O czym, dziadku?

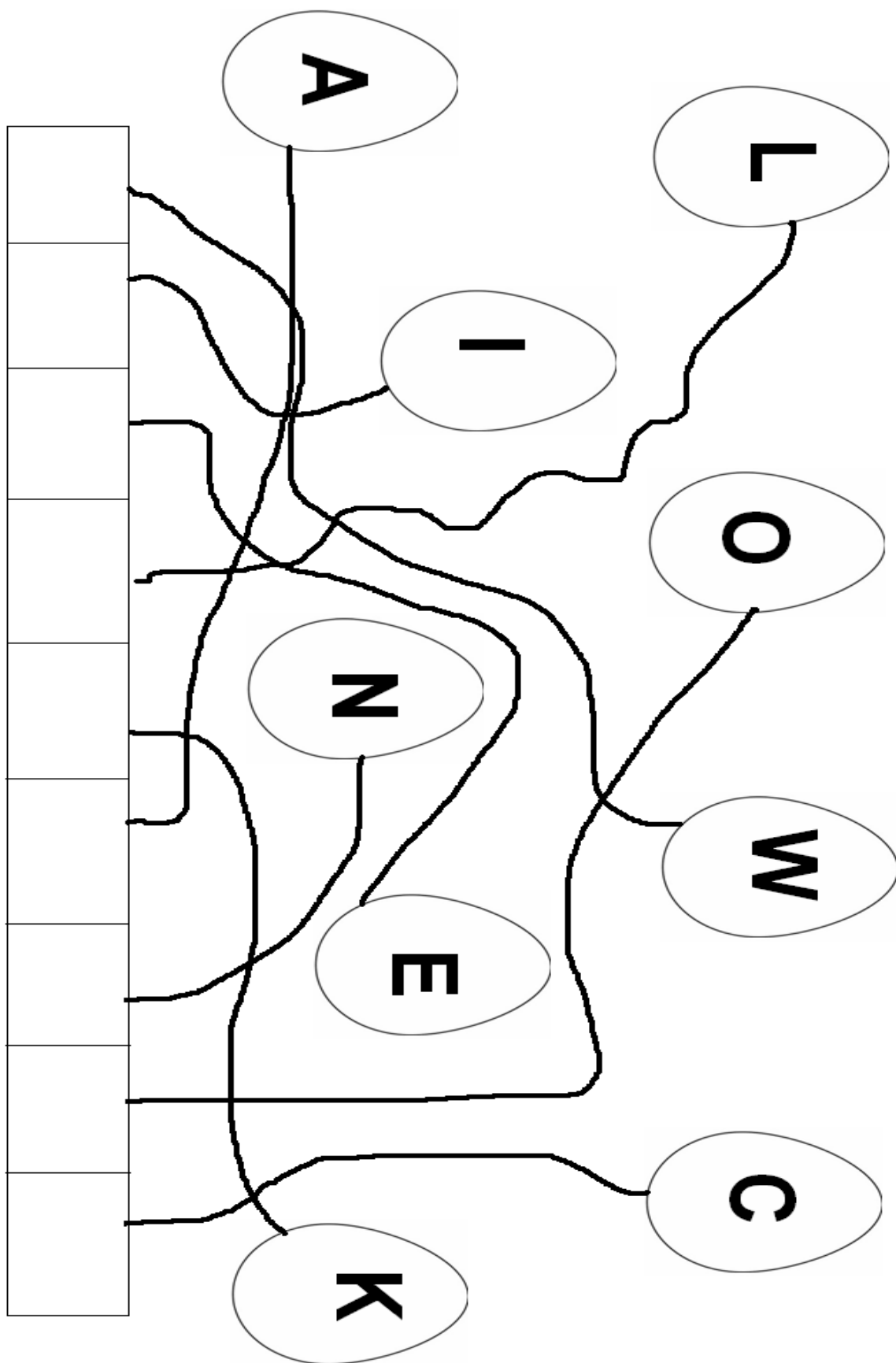
– Jak to o czym? O życiu i o miłości – odpowiedział dziadek i podrapał się lewą ręką.



- POKOLORUJ KOSZYCZEK Z PISANKAMI WEDŁUG KODU



- ZNAJDŹ DROGĘ KAŻDEJ LITERKI I WPISZ JĄ DO DOPOWIEDNIEJ KRATKI



**2. KOSZYCZEK WIELKANOCNY – WYDZIERANKA Z KOLOROWEGO PAPIERU.**

**- WYPEŁNIJ KONTURY KOSZYCZKA WYDZIERANKĄ Z KOLOROWEGO PAPIERU**



## DZIEŃ 2

### WPROWADZENIE PIOSENKI „WIELKANOCNY STÓŁ”

1. POSŁUCHAJ PIOSENKI (LINK: <https://www.youtube.com/watch?v=JMbbv83DgUM>)

- SPRÓBUJ JEJ SIĘ NAUCZYĆ ŚPIEWAĆ

- Przeczytaj wyrazy z lewej strony, odszukaj i zaznacz takie same z prawej strony

**mazurek**                      **palto**                      **mazurek**                      **cytryna**

**babka**                              **motor**                      **pilka**                              **babka**

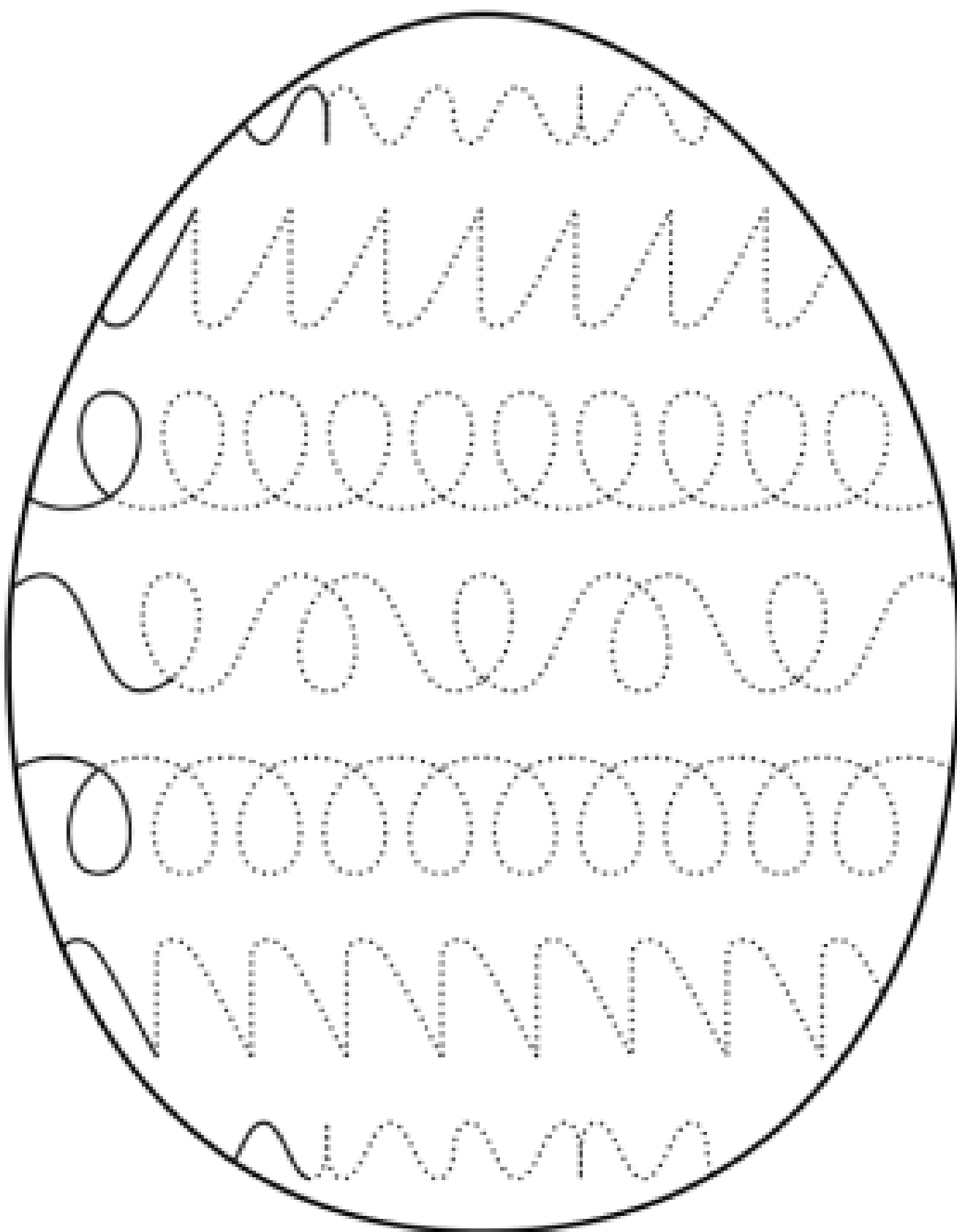
**baranek**                              **baranek**                      **lalka**                              **jajko**

**palemka**                              **cebula**                              **palemka**                              **las**

**pisanka**                              **krokus**                              **osa**                              **pisanka**

**kurczaczek**                              **kurczaczek**                              **dom**                              **noga**

- Rysuj po śladach wzory literopodobne







**2. „Gdzie ptaki budują gniazda” – odkrywanie litery „J” na podstawie wyrazu jajko.**

- Przypomnij sobie, gdzie buduje gniazdo: bocian, jaskółka, skowronek i szpak.
- Odpowiedz co ptaki składają w gniazdach.
- Podziel słowo „jajko” na sylaby.
- Podziel słowo „jajko” na głoski.

- Zobacz jak wygląda litera „j”: drukowana i pisana, wielka i mała.
- Pokoloruj na czerwono i niebiesko okienka pod obrazkiem jajka.
- Zaznacz występowanie głoski „j” w okienkach pod obrazkami.
- Pisz litery po śladach.



Skreśl lub dorysuj okienka tak, aby ich liczba odpowiadała liczbie głosek w nazwach zdjęć.

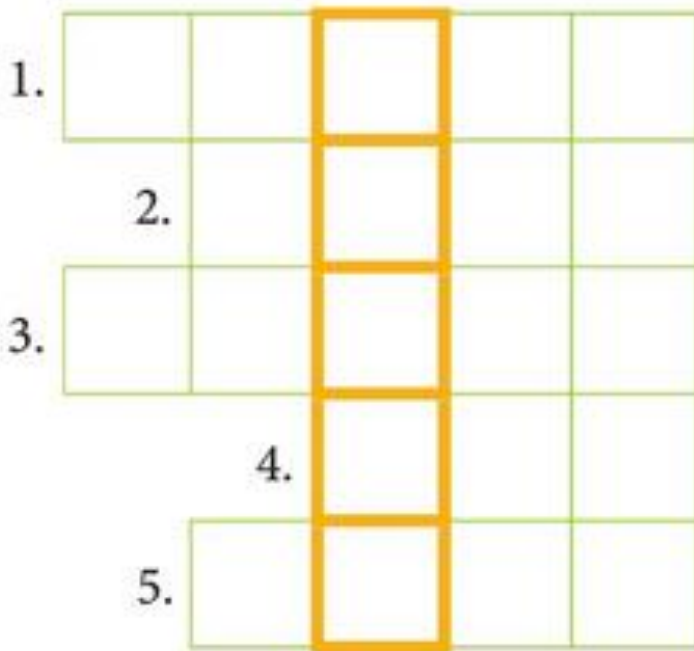


--	--	--	--	--	--


--	--	--	--

--	--	--

- Nazwij zdjęcia. Wpisz litery w odpowiednie okienka krzyżówki.



Przeczytaj.



To jajka. Jajek jest osiem.

Mama zrobi z jajek omlet z serem.



## Dzień 3

### 1. OPOWIADANIE „KOLOROWE JAJECKO” A. ONICHIMOWSKIEJ.

#### - WYSŁUCHAJ OPOWIADANIA I ODPOWIEDZ NA PYTANIA:

1. CO ZROBIŁ TOMEK PARĘ DNI PRZED WIELKANOCĄ?
2. CO ROBIŁY DZIECI W WIELKĄ SOBOTĘ?
3. JAK DZIECI OZDOBIŁY SWOJE JAJKA?
4. JAKIE CIASTA MAMA PRZYGOTOWAŁA NA ŚWIĘTA?
5. CO MAMA WŁOŻYŁA DO WIELKANOCNEGO KOSZYCZKA?
6. CO ROBIĄ LUDZIE DZIELĄC SIĘ JAJKIEM PRZY WIELKANOCNYM STOLE?
7. JAKI ZWYCZAJ OBCHODZIMY W DRUGI DZIEŃ ŚWIĄT?

Parę dni przed Wielkanocą Tomek opatulił mokrą watą niewielką doniczkę i postawił ją na talerzu, do góry dnem.

– Co robisz? – zdziwiły się bliźniaczki.

– Posiejemy rzeżuchę – podał im malutką torebkę. – Powtykajcie nasiona w watę. Po chwili cała pokryła się gęsto brązowymi kuleczkami.

Tomek pilnował, żeby na talerzu zawsze była woda, i wkrótce nasionka zaczęły kiełkować.

W Wielką Sobotę doniczka wyglądała jak zielone wzgórze.

– Wzgórze dla krasnoludków! – śmiała się Ola.

– Raczej kurczaczków i cukrowego baranka...

– Dzieciaki! Do roboty! Jajka już wystygły! – dobiegł z kuchni głos mamy.

Na sitku leżało kilka białych jajek na twardo i kilka brązowych, ugotowanych w skorupkach cebuli. Mama wyciągnęła właśnie z pieca wielkanocną babę i dwie malutkie, do święconki, a babcia ucierała lukier. Przyjechała już do nich na święta. Dziadek dojedzie jutro rano, na razie musiał zostać w leśniczówce, ze zwierzętami.

Tomek wyskrobał igłą w brązowej skorupce gałązki z baziami. Ala swoje jajko pomalowała flamastrami w kolorowe kropki, a Ola – w paski.

– Kiedyś rysowałam na skorupkach wzorki świeczką i dopiero potem wsadzałam jajka do farby – wspomina babcia. – To, co narysowałam, zostawało białe. A w niedzielę, podczas śniadania, tłukliśmy się jajkami.

– Po głowach? – Tomek ma oczy jak spodki, a mama z babcią wybuchają śmiechem.

– Jajko o jajko. Czyja skorupka pękła, ten przegrywał – tłumaczy babcia.

Baby są już pięknie przystrojone lukrem i kulkami z cukru. W lodówce stoi najpyszniejszy sernik świata – pascha – dzieło babci,

a na blacie dwa mazurki – orzechowy i kajmakowy. Ten drugi ma smak krówki.

Pora przystroić koszyczek. Najpierw mama wkłada do niego koronkową serwetkę, później sól i pieprz, po kawałku chleba i kiełbasy, małą babkę, pisanek Tomka i jedno jajko pokrojone na cząstki. Będą się jutro nim dzielić, składając sobie życzenia.

– A rzeżucha? – pyta chłopiec.

– Postawimy ją jutro na stole – obiecuje mama.


W koszyku przysiada jeszcze kurczaczek i cukrowy baranek, a boki przystraja babcia gałązkami borówek. Można ruszać do kościoła, poświęcić świąteczne przysmaki, aby się dobrze działo przez cały przyszły rok.

Drugi dzień świąt mają spędzić w Sarnówce. Lany poniedziałek! Podobno dziadkowi, kiedy był małym chłopcem, ktoś wylał z okna wiadro wody na głowę. Biedny dziadek, całe ubranie miał mokre, było zimno i się przeziębził.

W domu Tomka mają inny zwyczaj. Kto pierwszy się obudzi, psika wodą śpiących domowników! Ubiegłego roku Tomek polał cały swój zwierzyniec. Rumpel uciekł za szafę, Mika schowała się pod stołem, tylko biedna Zużka tłukła się po klatce, skrzecząc „pobudka!” – jedyne słowo, którego się nauczyła.



**- RYSUJ DROGĘ ZAJĄCZKA DO KOSZYCZKA WIELKANOCNEGO**





## 2. PRACA PLASTYCZNA KOSZYCZEK WIELKANOCNY.

- WYKONAJ DOWOLNY KOSZYCZEK WIELKANOCNY. MOŻESZ WYKORZYSTAĆ KARTĘ NR 3 Z WYPRAWKI LUB FILMIKI PONIŻEJ.

\* <https://www.youtube.com/watch?v=7yj1y4z06H8>

\* [https://www.youtube.com/watch?v=5x\\_vcCwuAOw](https://www.youtube.com/watch?v=5x_vcCwuAOw)

- ROZWIĄŻ WIELKANOCNE ZAGADKI I WYKONAJ DO NICH ILUSTRACJE

Cytrynowa, piaskowa bądź czekoladowa.

Na stole wielkanocnym tradycyjnie króluje,

bo wszystkim najczęściej bardzo smakuje.

Zwierzątko białutkie

z mięciutkim futerkiem.

Na wielkanocnym stole króluje,

Jezusa symbolizuje.

Kotki co na drzewie mieszkają

i wielkanocny stół ozdabiają.

Najpierw je pięknie zdobimy,

a co kryją w środku zjeść lubimy.

Jedzeniem napełniony,  
pięknie przystrojony.  
Tuż przed Wielkanocną  
do kościoła jest niesiony.

Żółciutki jak słoneczko  
symbol wielkanocny.  
Wyskakuje z jajeczka  
ten ptaszek radosny.

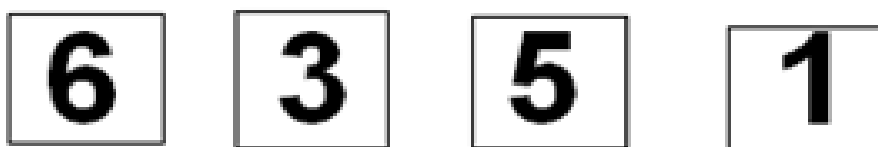

W tym dniu nawet gdy deszcz nie pada  
Możesz być cały mokry,  
gdy cię żartowniś z butelką dopada.

Bardzo sympatyczny  
symbol wielkanocny  
co ma długie uszy  
i jest bardzo skoczny.

## DZIEŃ 4

### 1. ZABAWA MATEMATYCZNA „KOLOROWE PISANKI” – DODAWANIE W ZAKRESIE 10.

- POLICZ PISANKI. WYTNIJ CYFRY I ZNAKI MATEMATYCZNE. POD OBRAZKAMI UŁÓŻ DZIAŁANIA NA DODAWANIE.













- ROZWIĄŻ DZIAŁANIA. POKOLORUJ PISANKĘ WEDŁUG KODU.



NIEBIESKI



ZIELONY



CZERWONY



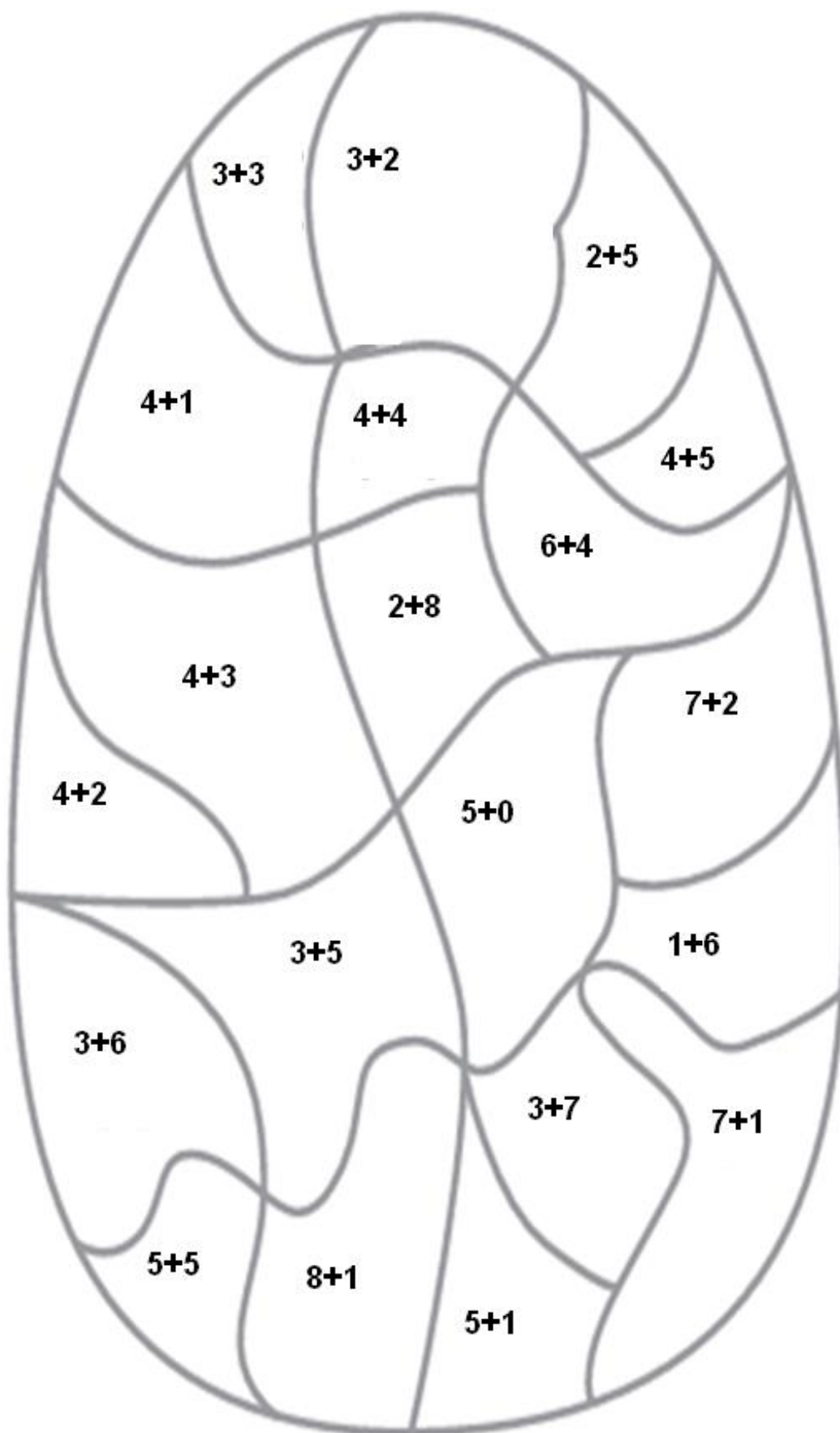
FIOLETOWY



RÓŻOWY



ŻÓŁTY



## **2. SŁCHANIE WIERSZA W. BRONIEWSKIEGO „ŚMIGUS”**

**- POSŁUCHAJ WIERSZA, Z POMOCĄ RODZICA NAUCZ SIĘ GO NA PAMIĘĆ.**

**- ODPOWIEDZ NA PYTANIA:**

**- CO TO JEST ŚMIGUS-DYNGUS?**

**- CO TO ZNACZY STAROPOLSKI OBYCZAJ?**

**- KIEDY OBCHODZI SIĘ ŚMIGUS-DYNGUS?**

**- POKOLORUJ ILUSTRACJĘ PRZEDSTAWIAJĄCĄ ZWYCZAJ ŚMIGUSA – DYNGUSA**

**\* PAMIĘTAJ O KONSEKWENCJACH PRZESADNEGO OBLEWANIA SIĘ WODĄ ORAZ ROBIENIA TEGO W NIEODPOWIEDNICH MIEJSCACH.**

### **W. BRONIEWSKIEGO „ŚMIGUS”**

**Śmigus! Dyngus! Na uciechę  
z kubła wodę lej ze śmiechem!  
Jak nie kubła, to ze dzbana!  
Śmigus, dyngus dziś od rana!  
Staropolski to obyczaj,  
żebyś wiedział i nie krzyczał,  
gdy w Wielkanoc, w drugie święto,  
będziesz kurtkę miał zmokniętą.**





## DZIEŃ 5

### 1. HISTORJKA OBRAZKOWA „KOSZYCZEK WIELKANOCNY”

- WYTNIJ I PRZYKLEJ NA KARTKĘ OBRAZKI WEDŁUG KOLEJNOŚCI ZDARZEŃ. NAUCZ SIĘ OPOWIADAĆ HISTORYJKĘ.



- PRZECZYTAJ WYRAZY, WYTNIJ JE I PRZYKLEJ POD ODPOWIEDNIMI OBRAZKAMI

**palma**

**babka**

**baranek**

**koszyczek**

**zajaczek**

**bazie**

**mazurek**


**pisanki**

**serwetka**

**kurczaczek**










**- OBEJRZYJ ILUSTRACJE, PRZECZYTAJ TEKST I ODPOWIEDZ NA PYTANIA.**



Double click to zoom in.

Na wielkanocnym stole jest wiele potraw i wspaniała dekoracja babci.

Stoi tam waza pełna zupy. Jest sałatka, biała kielbasa, babka, sernik, pisanki.

Jak wygląda stół? Co się na nim znajduje?

Jak przebiega śniadanie wielkanocne w twoim domu?

## 2. ZABAWA RUCHOWA PRZY MUZYCE MODESTA MUSORGSKIEGO „TANIEC KURCZĄT W SKORUPKACH”

LINK DO PIOSENKI: <https://www.youtube.com/watch?v=e2ziz9Z6G84>

- POSŁUCHAJ UTWORU I WYKONAJ DOWOLNĄ IMPROWIZACJĘ RUCHOWĄ.  
RUCHEM CIAŁA, MIMIKA I GŁOSEM NAŚLADUJ KURCZĄTKO.

- WYTNIJ I UŁÓŻ Z CZĘŚCI KARTKĘ ŚWIĄTECZNĄ.

- SAMODZIELNIE WYKONAJ KARTKĘ ŚWIĄTECZNĄ Z ŻYCZENIAMI.  
Z POMOCĄ RODZICA ZRÓB JEJ ZDJĘCIE I WYŚLIJ NA ADRES MAILOWY PANI  
MAŁGOSI I PANI DOROTCE.

(ADRESY E-MAIL: [malgorzata.mp@o2p](mailto:malgorzata.mp@o2p) , [dorota.wozniak@o2.p](mailto:dorota.wozniak@o2.p))



