




KARTA PRACY nr 4 dla dzieci 3- letnich

KURCZĄTKO




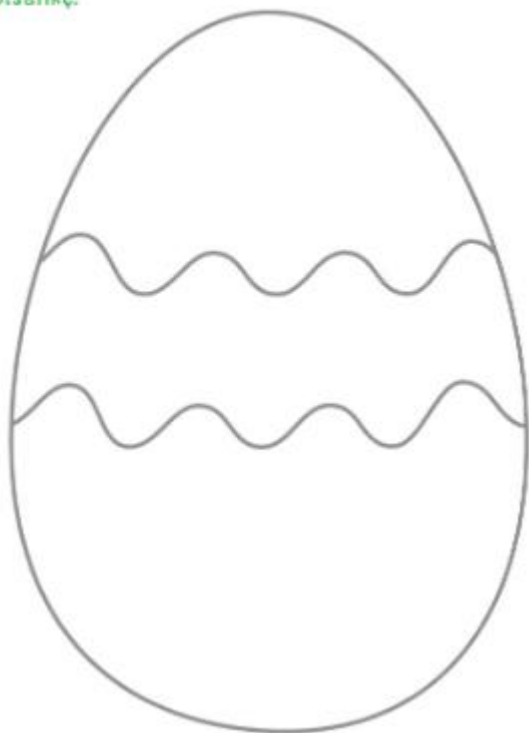
Obejrzyj obrazek przedstawiający kurczątko. Wykonaj takie samo kurczątko, pokoloruj żółtą kredką koło – to będzie brzusek. Głowę kurczątko, skrzydełka, nóżki wykonaj z żółtego i czerwonego papieru, (poproś o pomoc osobę dorosłą), naklej przy pokolorowanym kole, tak, aby powstało takie samo kurczątko jak na obrazku. Miłej zabawy!



- Dokończ rysować pisanekę. Pokoloruj rysunek.



Połącz liniami rysunki pisanek od najmniejszego do największego. Pokoloruj największą pisanke.



Wskaz dwie takie same pisanke.